



**Der  
Duisburger Haushalt**

**Entwurf  
2009**

**DUISBURG**  
am Rhein

## Jahresdefizit 2009

Mio. €

**Ergebnis der laufenden Verwaltungstätigkeit**

**-61,4**

davon

***Kernverwaltung***

**-14,0**

***Verlustabdeckung***

***der Beteiligungen / Betriebe***

**-47,4**

**Finanzergebnis**

**-86,9**

davon

***Zinsen für Investitionskredite***

**-28,8**

***Zinsen für Kassenkredite***

**-63,0**

***Sonstiges***

**+4,9**

**Jahresergebnis (Defizit)**

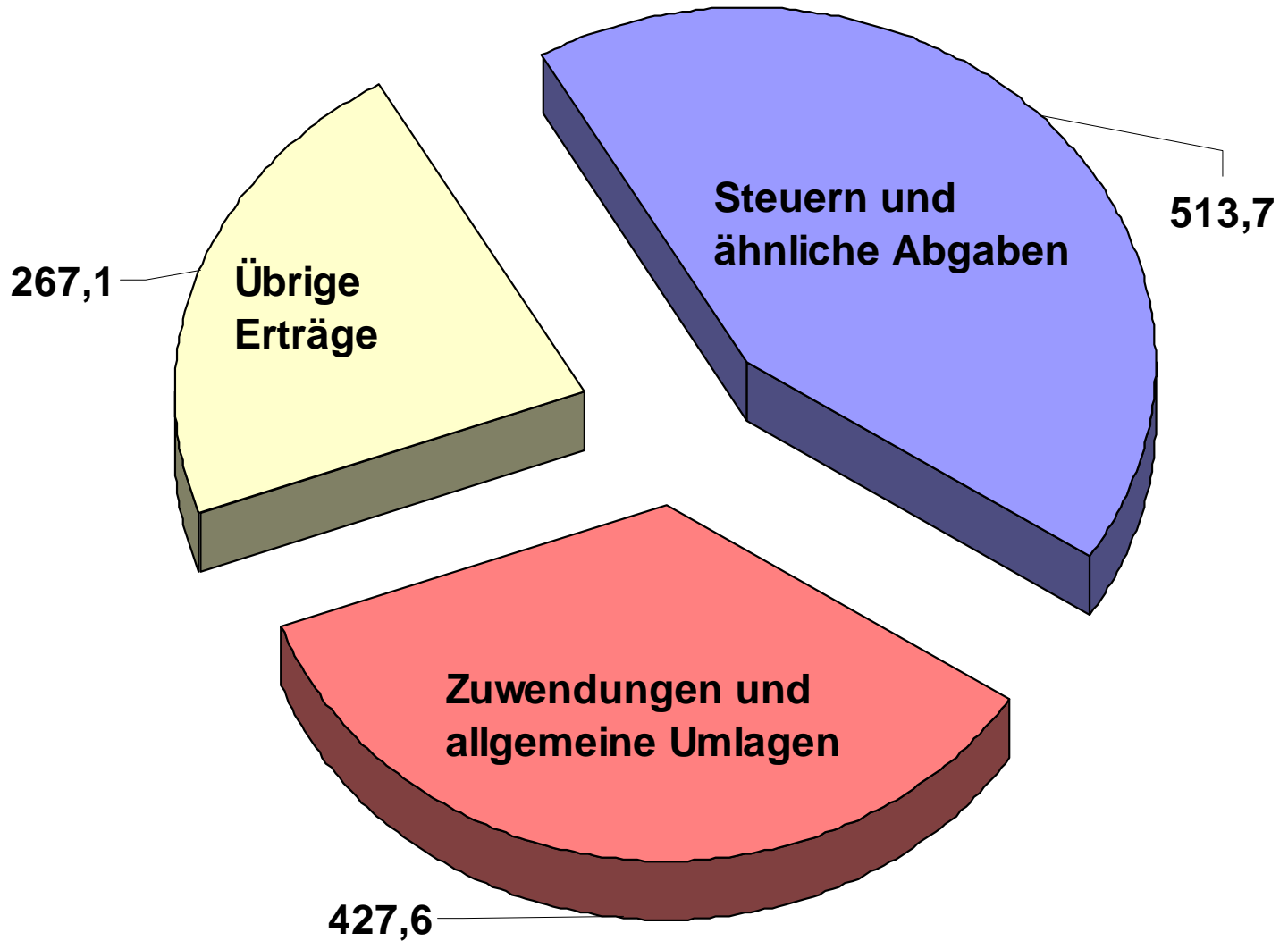
**-148,3**

**Erträge, Aufwendungen, Defizit**


	Mio. €	
	<b>2008</b>	<b>2009</b>
ordentliche		
<b>Erträge</b>	<b>1.187,0</b>	<b>1.208,4</b>
ordentliche		
<b>Aufwendungen</b>	<b>1.270,9</b>	<b>1.269,9</b>
<b>Defizite</b>	<b>-168,9</b>	<b>-148,3</b>



# Ordentliche Erträge 2009 1.208,4 Mio. €



# Ordentliche Aufwendungen 2009 1.269,9 Mio. €

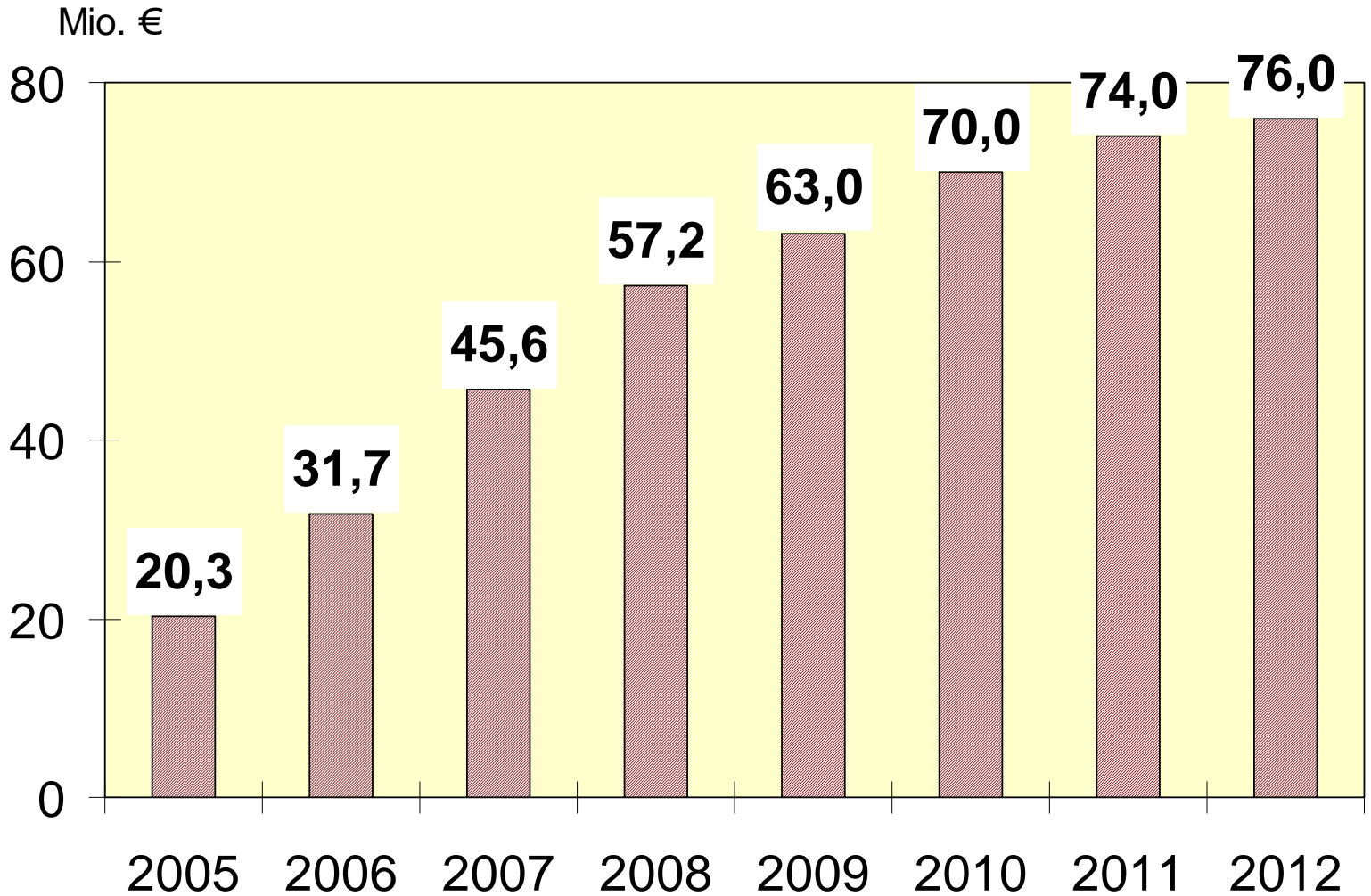


## Eckdaten 2009 - 2012

	2009	2010	2011	2012	Mio. €
<b>Ergebnis der laufenden Verwaltungstätigkeit</b>	<b>-61,4</b>	<b>-35,4</b>	<b>-0,4</b>	<b>+2,3</b>	
<b>Finanzergebnis</b>	<b>-86,9</b>	<b>-98,2</b>	<b>-103,4</b>	<b>-107,5</b>	
<b>Jahresergebnis (Defizit)</b>	<b>-148,3</b>	<b>-133,6</b>	<b>-103,8</b>	<b>-105,2</b>	



## Kassenkreditzinsen 2005 - 2012



## Bilanz

	2008	Mio. € 2009
<b>Bilanzsumme</b>	<b>5.010,9</b>	
<b>Eigenkapital</b>	<b>364,2</b>	<b>(195,3)</b>
<b>Jahresergebnis (Defizit)</b>	<b>-168,9</b>	<b>-148,3</b>



## **Investitionsschwerpunkte**

Mio. €

<b>Um- und Ausbau von Straßen, Straßenerneuerungen und Erschließungsmaßnahmen</b>	<b>13,2</b>
<b>"Duisburg an den Rhein"</b>	<b>9,1</b>
<b>Grüngürtel Duisburg-Nord</b>	<b>8,6</b>
<b>Anschlussstelle A59 / DU-Zentrum / Südtangente</b>	<b>6,7</b>
<b>Ersteinrichtung in Schulen, Ersatzbeschaffungen</b>	<b>6,7</b>
<b>Beschleunigung Stadtbahnlinie 901 / Hafenerquerung</b>	<b>6,1</b>





**Der  
Duisburger Haushalt**

**Entwurf  
2009**

**DUISBURG**  
am Rhein